



Вызов внутреннего абонента

1. Снимите трубку. Вы услышите сигнал готовности станции.
2. Наберите номер нужного Вам абонента.

Вызов внешнего абонента

1. Снимите трубку. Вы услышите сигнал готовности станции.
- 2.а. Наберите код выхода в город («9»), затем номер абонента (9-737-7777)
- 2.б. или наберите («9»), далее код выхода на межгород («8») (9-8-096-907-4444)

Ответ на вызов

1. Услышав звонок, снимите трубку или нажмите на клавишу «**Speaker**».

Пересылка вызовов

1. Нажмите на клавишу «**Transfer**».
2. Наберите номер абонента, которому Вы хотите направить этот вызов.
3. Положите трубку (или нажмите на клавишу «**Conf**» для установления трехсторонней конференции)*.
4. Если абонент занят, снова нажмите на клавишу «**Transfer**». Вы вернётесь к предыдущему абоненту.
*Вы можете прокомментировать пересылаемый звонок до того, как положите трубку

Перехват звонка

1. Если Вы слышите звонок на соседнем телефонном аппарате в Вашей комнате, снимите трубку и нажмите кнопку « PICK ».

Повтор одного из пяти последних номеров

1. Несколько раз нажмите на клавишу «**Redial**» для выбора нужного номера.
2. Нажмите «**#**».

Повторный набор последнего номера






1. Снимите трубку. Нажмите «**».

Удержание линии ("HOLD")

1. Вы можете временно выйти из разговора с абонентом, не разрывая соединения с ним. Для этого во время разговора нажмите на клавишу "**Hold**".
2. Для возврата к разговору нажмите функциональную клавишу, мигающую зеленым цветом.

Назначение функциональных клавиш:

- **Feature** : Клавиша специального назначения для доступа к некоторым функциям (например, вкл./выкл. микрофона, возможность программирования скоростного набора)
- **Recall** : Для мгновенного разъединения и получения доступа к той же линии для вызова другого абонента (сигнал готовности)
- **Conf** (CONFERENCE) : Для установления трех- или четырёхсторонней конференции
- **Redial** (LAST NUMBER REDIAL/SPEED CALLING-STATION) : Для пошагового повтора набора 5-и последних номеров или для персонального скоростного набора номера из памяти т/а
- **∨ ^** (DOWN/UP) : Для регулирования громкости звонка, звука в трубке и контрастности дисплея

- **Speaker** : Включает/выключает встроенный спикерфон - для набора номера и контроля прохождения вызова не снимая трубки
- **Answer** : Для ответа на звонок
- **Transfer** : Для пересылки вызова внутреннему абоненту, помещения вызова на консультационный HOLD, поочередного разговора
- **Hold** : Для удержания линии (системный и исключительный HOLD)
- **Exit**    **Help**   : Клавиши гибкого функционального назначения (**MIC | SYS. | STA. |** и др.)
- **Help & Exit** : Клавиши для получения подсказки по значению клавиш гибкого функционального назначения